








Day and Date	<u>Concept/Topic/Activity</u>
<u>Tuesday</u> <u>29.4.2025</u>	<p style="text-align: center;"><u>Hindi</u></p> <p>आ की मात्रा</p> <p>दिए गए चित्रों को देखकर वाक्य पूरा करें <input type="checkbox"/></p> <p>क <input type="checkbox"/> मानव लाल _____ लाया। </p> <p>ख <input type="checkbox"/> राजन _____ लगा। </p> <p>ग <input type="checkbox"/> आरव _____ चला। </p> <p>घ <input type="checkbox"/> राजा _____ बजा। </p> <p>ङ <input type="checkbox"/> काला _____ बरसा। </p> <p>Practice Assignment – Do page number 22 of Hindi Text Book.</p>
	<p style="text-align: center;"><u>Math</u></p> <p><u>Chapter - Making Ten</u></p> <p>Page number 39 & 44 of Joyful Textbook.</p>
	<p style="text-align: center;"><u>General Awareness</u></p> <p><u>Topic- My Body</u></p> <p>Word bank</p> <ol style="list-style-type: none">1. Nose2. ears3. eyes4. toes5. knee6. feet7. hand8. head9. fingers10. organs11. neck12. skin

	<p>Practice assignment: Draw/paste the pictures of any six body parts and write their name in the notebook.</p>
--	--