










# ITL PUBLIC SCHOOL

## Daily Plan - Class I



<u>Day and Date</u>	<u>Time Slot</u>	<u>Activity / Concept / Topic</u>
<u>Monday</u> <u>25.11.2024</u>	9:05 - 10:00 am	<p style="text-align: center;"><b>HINDI</b></p> <p>चित्र वर्णन - औ की मात्रा in the notebook.</p> <div style="border: 1px solid black; padding: 5px;"><p style="text-align: right;">क क</p><p>25.11.2024 Monday</p><p style="text-align: center;"><b>औ ौ की मात्रा</b></p><p>प्र . चित्र देखकर खाली स्थान भरें।</p><p>क) हमे <b>पौधा</b> लगाना चाहिए। </p><p>ख) मेरी कक्षा में <b>चौदह</b> लड़के हैं। <b>14</b></p><p>ग) <b>कौआ</b> आकाश में उड़ रहा है। </p><p>घ) आज <b>मौसम</b> अच्छा है। </p><p>ङ) सौरव बाज़ार से <b>खिलौना</b> लाया। </p></div> <p><b>Practice Assignment:</b> Practice reading of page number 125 of Assignment Booklet - 1.</p>
	10:10 - 11:05 am	<p style="text-align: center;"><b>GENERAL AWARENESS</b></p> <p><b>Plants - Our Friends</b></p> <p>Types of Plants in the notebook.</p> <div style="border: 1px solid black; padding: 5px;"><p style="text-align: right;">C.W.</p><p>25 November 2024 Monday</p><p style="text-align: center;"><b>Plants - Our Friends</b></p><p><b>Types of Plants</b> - There are three types of plants</p><p><b>1. trees (big plants)</b> eg - banyan tree, coconut tree </p><p><b>2. shrubs (smaller than trees)</b> eg - rose, jasmine </p><p><b>3. herbs (very small plants)</b> eg - grass, mint </p></div> <p><b>Practice Assignment:</b> Draw / paste any 3 pictures of types of plants in the notebook.</p>

# MATHEMATICS

11:40 -  
12:35  
am

**Time**

**Half Past Clock** in the notebook.

